


影音系统主机

使用说明书

KCC-M1



1

手册说明

- 安装使用本产品前，请务必仔细阅读本手册并遵守相关操作规范，以确保产品可靠运行。
- 请由专业操作人员对本产品进行安装调试工作。
- 本产品根据最新的技术规范制造，出厂前经过合格性测试。
- 如需更多信息或出现本手册未涉及的问题，可从制造商处获取必要信息。
- 用户在未得到厂家的允许与支持下，请勿擅自对本产品进行改造与维修
- 如用户/操作人员未按照本说明书操作，从而导致使用不当而造成的损害，生产厂家不承担相关责任，由用户/操作人员承担。

产品概述

KCC-M1是一款专为高端家庭影院设计的智能控制中枢，通过创新的多协议兼容技术，将功放、投影仪、游戏主机等各类影音设备的遥控功能完美整合。可轻松操控所有影音设备，彻底告别繁琐的多遥控器切换。

产品支持RS232/RS485/TCP等多种控制方式，兼容市面上主流影音品牌设备。与KCC-D系列网关主机智能联动，可自定义“观影模式”、“K歌模式”等多种场景，一键切换设备状态、调整灯光氛围，让影音娱乐更智能、更便捷。

采用工业级芯片及设计，确保长期稳定运行。简洁的导轨式安装方式，可完美融入各类家居环境。无论是打造私人家庭影院，还是升级智能家居体验，KCC-M1都是您理想的智能影音控制解决方案。

2

产品特性

- 可通过串口或者网络将多种系统/设备进行集成对接
- 具有多个独立的串行通讯接口可供选择
- 对接协议支持标准RS232/RS485、TCP/IP或UDP等
- 可集成控制家庭影院等设备
- 内置可视化APP
- 适用于iOS/Android/Windows等系统

产品配置

- 1) 本产品为网页编程方式，请使用非IE内核的浏览器进行功能配置，如Firefox、Chrome等
- 2) 登陆地址：192.168.1.232
- 3) 用户名：admin
- 4) 密码：123

3

产品选型

产品型号		KCC-M1
接口	RJ45	1
	RS232	4
	RS485	1
功能	紫雀LINK	✓
	逻辑功能	✓
	自定义串口服务	✓
	iOS/Android/Windows可视化软件	✓

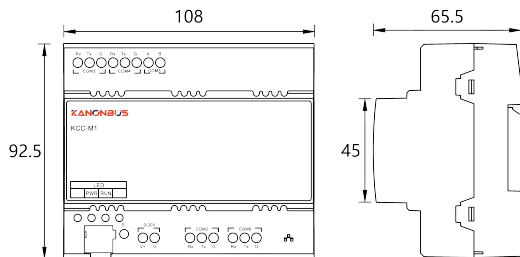
4

产品参数

参数	型号	KCC-M1
设备信息		
外观尺寸 (宽×高×厚)		108mm x 92.5mm x 65.5mm
供电方式		9V~30V DC
额定功率		3W
防护等级		IP20
运行温度		0°C ~ 70°C
储存温度		-25°C ~ 70°C
安装方式		导轨式安装
LED指示灯		
PWR		电源指示灯，黄色
RUN		运行指示灯，绿色

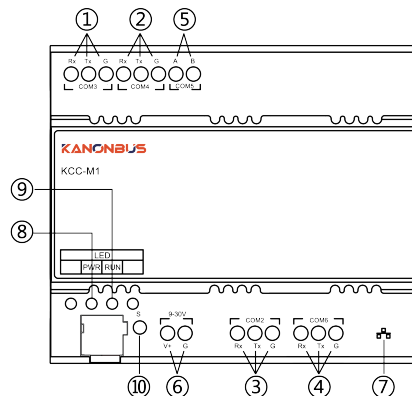
5

产品尺寸



6

操作说明



7

操作说明

- 1) COM3: RS232接线端子
- 2) COM4: RS232接线端子
- 3) COM2: RS232接线端子
- 4) COM6: RS232接线端子
- 5) COM5: RS485接线端子
- 6) 辅助供电输入端子：使用9V~30V直流电源，V+为正极，G为负极
- 7) RJ45网络接口
- 8) PWR指示灯：通电后，黄色常亮
- 9) RUN指示灯：通电后，绿色常亮，收发数据时，为绿灯快速闪烁
- 10) 重置按钮：长按此按钮6秒，待RUN指示灯快速闪烁，恢复常亮后，设备即恢复出厂设置（主机IP网络参数、串口设置及启动模式）

8